
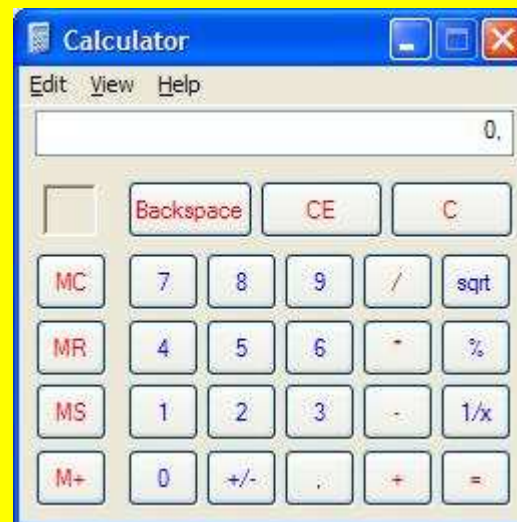


# Kalkulačka a počítanie s využitím klakulačky




5. ročník

# Aké kalkulačky poznáme?



# Čo je základom všetkých kalkulačiek?

-Sú to tlačidlá určené na vkladanie čísel, desatinnej čiarky a matematických operácií



## Tlačidlá

0, 1, 2, 3, 4, 5, 6, 7, 8, 9

## Tlačidlo .

označuje desatinnú čiarku

## Tlačidlá +, -, x, :


-Sú to tlačidlá matematických operácií

## Tlačidlá C, CE, CD, C

-Sú to tlačidlá určené na vymazanie predchádzajúcich údajov

# Úloha pre vás!

1. Vlož do kalkulačky postupne čísla 1,2,3,... a zisti, koľko číslic sa vám na displeji zobrazí 😊



10 číslic



8 číslic

Na čo by sme pri práci s kalkulačkou nikdy nemali zabudnúť !!!

1. Každý nový výpočet začneme tlačidlom **C.CE** .
2. Urobíme si najprv odhad výsledku príkladu, ktorý počítame. Pri práci s kalkulačkou sa môže ľahko stať, že omylom stlačíme iné tlačidlo a dostaneme potom zlý výsledok.
3. Ak sme praváci, tak by sme mali na kalkulačke pracovať ľavou Rukou ( ľaváci pravou rukou) a druhú ruku používame na zapisovanie výsledkov.

# Aká presná je tvoja kalkulačka? 😊

1. Rieš príklad  $1 : 3 . 3$

-môžeš dostať dva výsledky – **0,9999999** alebo **1**  
Presnejšie sú kalkulačky, ktoré ukázali výsledok **1**.

2. Rieš príklad  $2 + 3 . 4$

- Môžeš dostať dva výsledky

$$2 + 3 . 4 = \mathbf{20} \quad \text{chybný výsledok}$$

$$2 + 3 . 4 = \mathbf{14} \quad \text{správny výsledok}$$

